

e-learningシステムにおいて
アカウント作成方法
及び
視聴方法

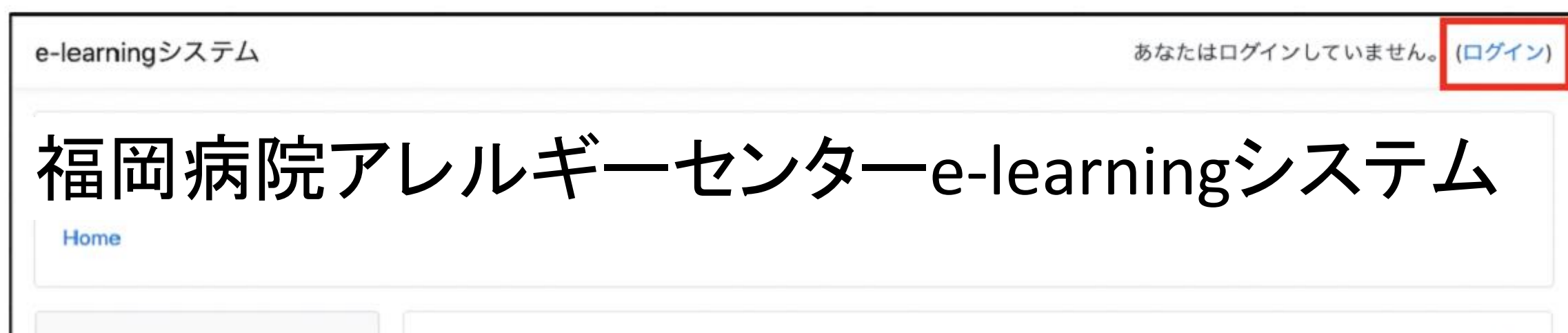
① ユーザー登録

ユーザー登録

以下からe-learningシステムを表示します。

<https://e-learning.fukuoka-allergy.jp/>

画面上部の **ログイン** リンクをクリックします。




新しいアカウントを作成する をクリックします。



福岡病院アレルギーセンターe-learningシステム



表示された入力項目を全て入力してください。
ユーザー名、パスワードは忘れないようご注意ください。

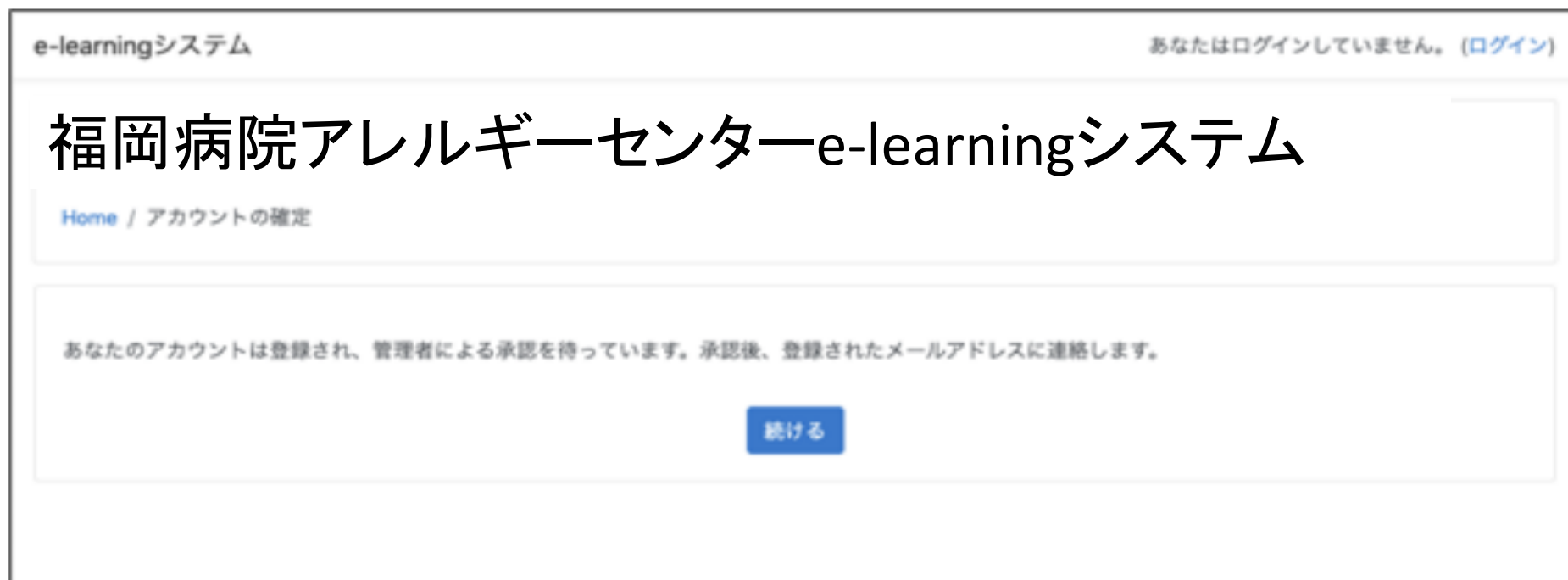


入力が終わりましたら **私の新しいアカウントを作成する** をクリックしてください。



A screenshot of a registration form. The form has two buttons: a blue button labeled '私の新しいアカウントを作成する' (Create my new account) and a grey button labeled 'キャンセル' (Cancel). The blue button is highlighted with a red rectangular box.

以下の画面が表示されます。



A screenshot of the 'アカウントの確定' (Account Confirmation) page in the e-learning system. The page title is '福岡病院アレルギーセンターe-learningシステム'. The breadcrumb is 'Home / アカウントの確定'. The main message is 'あなたのアカウントは登録され、管理者による承認を待っています。承認後、登録されたメールアドレスに連絡します。' (Your account has been registered and is awaiting approval by the administrator. After approval, we will contact you at the registered email address.). There is a blue '続ける' (Continue) button at the bottom.

管理者の承認完了後、しばらくすると、以下のメールが送信されます。
リンクからユーザー名、パスワードを入力してログインをしてください。

メールが見つからない場合は迷惑メールフォルダをご確認ください。

福岡病院アレルギーセンターe-learningシステム ムのmoodleアカウントが承認されました。

下記のアカウント情報を使用してログインをしてください。

URL : <https://e-learning.fukuoka-allergy.jp>

ユーザー名 : 【ユーザー名】

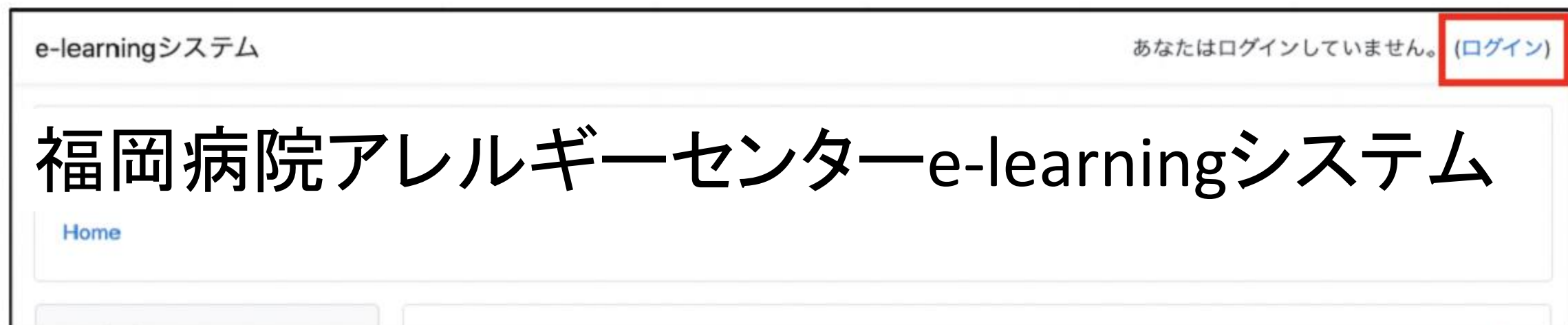
ホームページ : <https://fukuoka-allergy.jp>

※このメールはシステムより自動配信されています。

返信は受付できませんのでご了承ください。

② ログイン

画面上部の **ログイン** リンクをクリックします。



登録時に入力したユーザー名、パスワードを入力し、 **ログイン** をクリックします。

A screenshot of the login form. The title is "福岡病院アレルギーセンターe-learningシステム". The form contains two input fields: "ユーザー名" (Username) and "パスワード" (Password). To the right of the "ユーザー名" field is a link: "あなたのユーザー名またはパスワードを忘れましたか?". To the right of the "パスワード" field is a link: "ブラウザのクッキー設定を有効にしてください。". Below the input fields is a checkbox labeled "ユーザー名を記憶する" and a blue "ログイン" button. At the bottom of the form, there is a section titled "はじめての方ですか?" with a button labeled "新しいアカウントを作成する".

*** センター事務局で認証作業を行います。
(認証は平日9:00~17:00の間に行います。)**

*** ご不明な点等ございましたらご連絡ください。
アレルギーセンター 092-565-5534(内線6513)**

福岡病院アレルギーセンター e-learningシステムにおいて 講習会視聴方法

- ① 御自身のアカウントにてログインを
してください。
- ② ナビゲーションのコースを選択してください。
- ③ そこから各回の講習会选择してください。

これで視聴ができます。

何かご不明な点がございましたら

下記までご連絡ください。

福岡病院アレルギーセンター事務局

TEL(092)-565-5534 内線6513

平日9:30~16:00まで